

# Fiche SP95-E10 au 28 octobre 2011

Source : Site Prix carburants du Ministère de l'Économie, des Finances et de l'Industrie, calculs dépendants de la qualité des données déclarées.

## Données au 28/10/2011

**3055** stations-service distribuent du SP95-E10 : **654** stations-service sont sous enseigne « GMS », **31** indépendants et **2370** sous enseigne « pétrolière ».

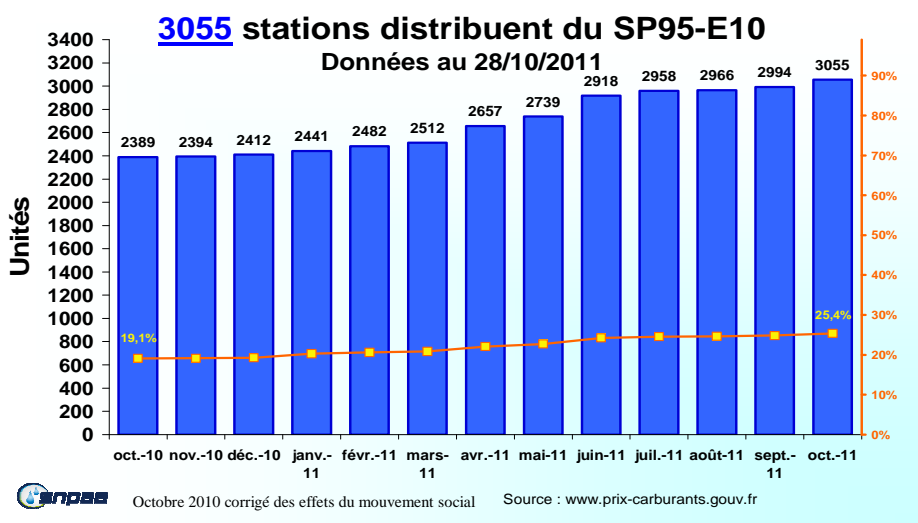
**1,519 €** : prix moyen du litre de SP95-E10 en France à date.

**3,7 centime d'€/litre** de moins que le prix moyen français du SP95 pour les GMS.

**159 200 m3** de SP95-E10 livrés en septembre 2011 (18,0% du total essence) – source : CPDP

## 1. Les stations-service

### 61 stations en plus en octobre 2011 par rapport à septembre 2011 (+2 %)



**28/10/2011 : 25,4% des stations affichent un prix pour le SP95-E10**

GMS : + 14 stations  
indépendants : + 1 station  
Pétroliers : + 46 stations

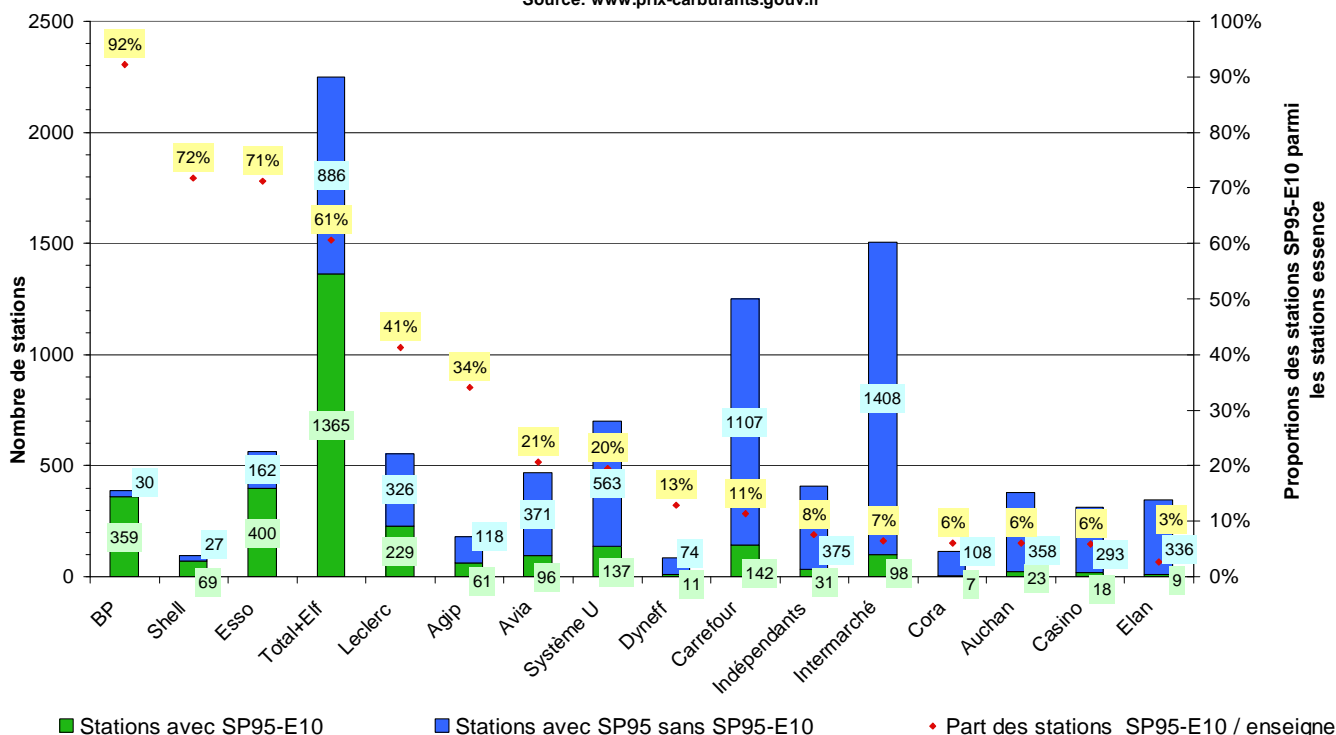
69% (2111) des 3055 stations avec SP95-E10 ne proposent pas le SP95.

Rappel : il y a environ 12 050 stations-service en France

### Les stations par distributeur :


Nombre et proportion de stations SP95-E10 selon différentes enseignes au 28/10/2011

Source: www.prix-carburants.gouv.fr



# 94 départements ont au moins une station SP95-E10

Nombre de stations distribuant du SP95-E10, par département (30/09/2011)



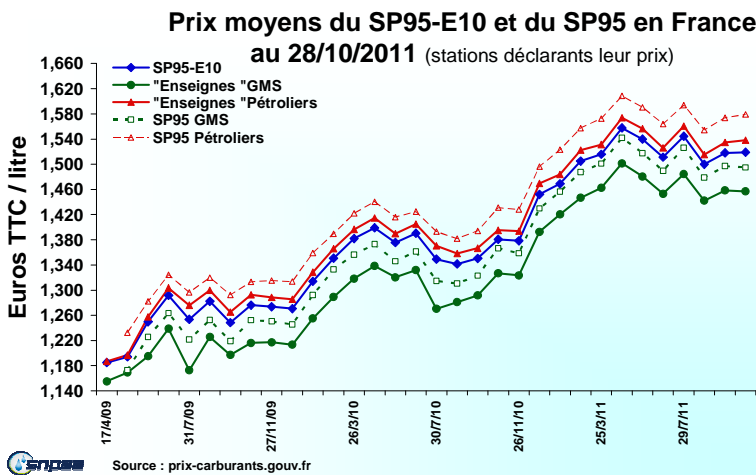
99% des départements ont au moins une pompe au SP95-E10.

Stations par département :  
 Nord : 107  
 Yvelines : 105  
 Rhône : 101

Source : site Prix du carburant du Ministère <http://www.prix-carburants.gouv.fr/>

## 2. Les prix du SP95-E10 et volumes mis à la consommation

### Le prix\* du SP95-E10 = ± 1,519 euros TTC par litre le 28 octobre 2011



Moyenne le 28/10/2011, en €/litre

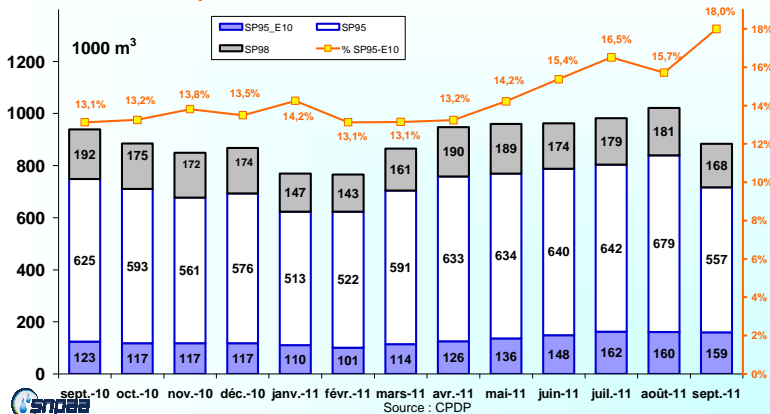
Par circuit de distribution	SP95-E10
➤ « GMS » :	1,457
➤ Pétroliers :	1,538
Par circuit de distribution	SP95
➤ « GMS » :	1,495
➤ Pétroliers :	1,579

Le SP95-E10 est moins cher que le SP95 de : **3,7 c€ TTC /litre** pour les enseignes « GMS » **4,0 c€ TTC /litre** pour les ens. « pétroliers »  
 Prix moyens- environ 10 000 stations renseignées au total).

\* moyenne arithmétique des prix déclarés sur le site [prix-carburants.gouv.fr](http://prix-carburants.gouv.fr)

### Evolution des livraisons de SP95, SP95-E10 et SP98

Livraisons mensuelles d'essences Sans Plomb & part du SP95-E10 dans l'essence en France



Septembre 11 : variation par rapport à Septembre 10 :

➤ SP98 :	-12,0%
➤ SP95 :	-10,9%
➤ SP95-E10 :	+29,3%
➤ Total :	-5,9%