

# Fiche SP95-E10 au 30 novembre 2011\*

\* version 2 suite à modification de la base de données du site prix-carburant.gov.fr

Source : Site Prix carburants du Ministère de l'Économie, des Finances et de l'Industrie, calculs dépendants de la qualité des données déclarées.

## Données au 30/11/2011

**3067** stations-service distribuent du SP95-E10 : **650** stations-service sont sous enseigne « GMS », **26** indépendants et **2391** sous enseigne « pétrolière ».

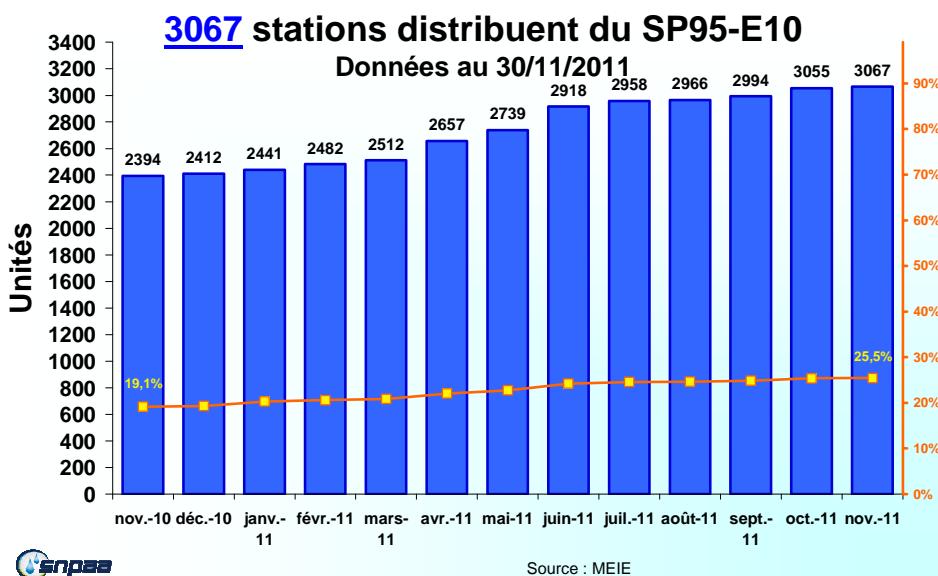
**1,501 €** : prix moyen du litre de SP95-E10 en France à date.

**3,8 centime d'€/litre** de moins que le prix moyen français du SP95 pour les GMS.

**155 000 m3** de SP95-E10 livrés en octobre 2011 (18,2% du total essence) – source : CPDP

## 1. Les stations-service

### 12 stations en plus en novembre 2011 par rapport à octobre 2011



30/11/2011 : 25,5% des stations affichent un prix pour le SP95-E10

GMS : - 4 stations  
 indépendants : - 5 stations  
 Pétroliers : + 21 stations

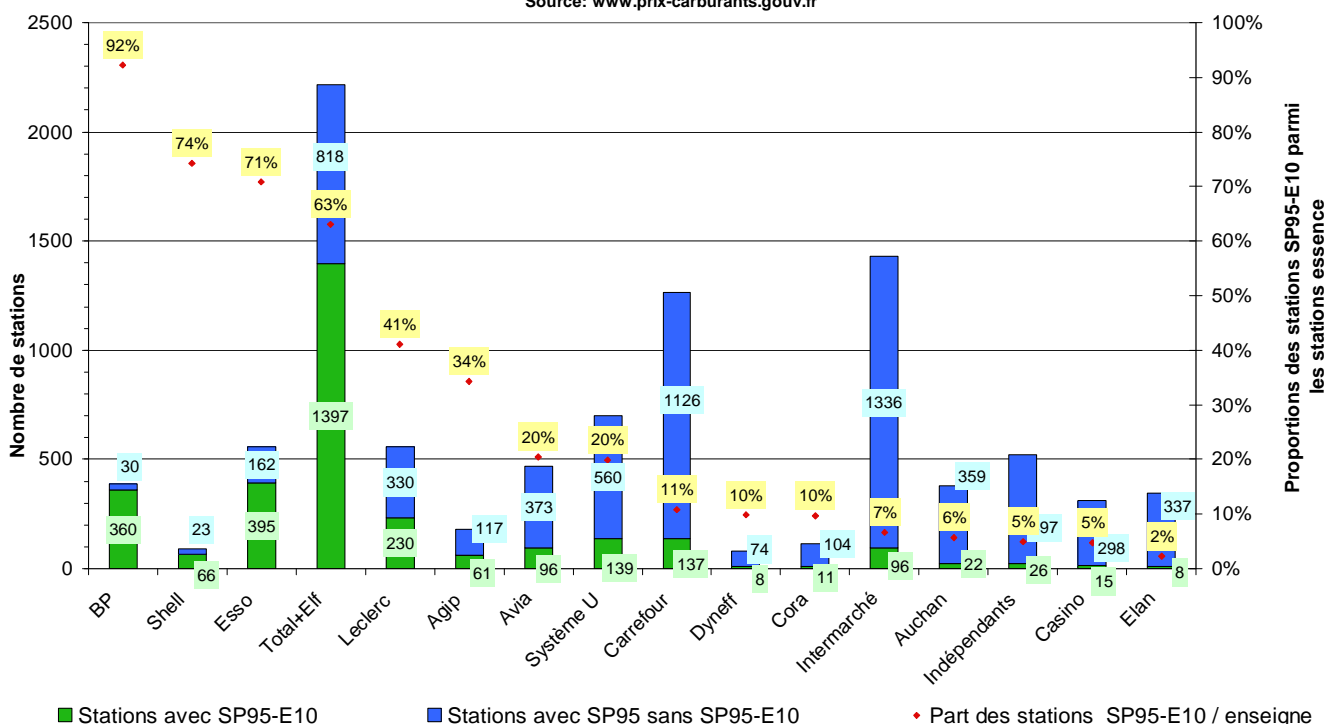
71% (2177) des 3067 stations avec SP95-E10 ne proposent pas le SP95.

Rappel : il y a environ 12 050 stations-service en France


### Les stations par distributeur :

Nombre et proportion de stations SP95-E10 selon différentes enseignes au 30/11/2011

Source: www.prix-carburants.gov.fr



## 94 départements ont au moins une station SP95-E10



99% des départements ont au moins une pompe au SP95-E10.

Stations par département :

Nord : 106

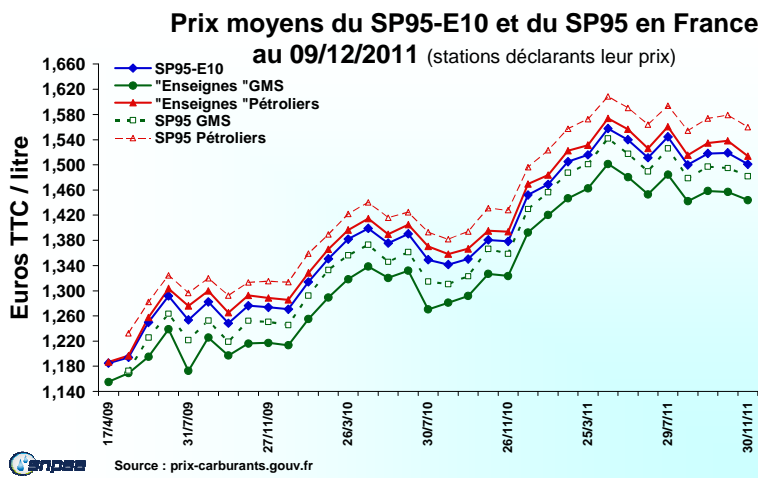
Yvelines : 106

Rhône : 103

Source : site Prix du carburant du Ministère <http://www.prix-carburants.gouv.fr/>

## 2. Les prix du SP95-E10 et volumes mis à la consommation

### Le prix du SP95-E10 = ± 1,501 euros TTC par litre le 9 décembre 2011



Moyenne le 09/12/2011, en €/litre

Par circuit de distribution SP95-E10

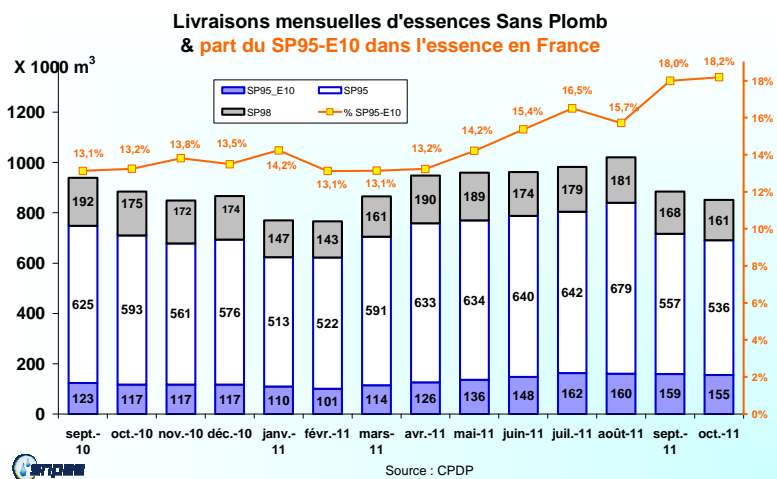
- « GMS » : 1,444
- Pétroliers : 1,514

Par circuit de distribution SP95

- « GMS » : 1,482
- Pétroliers : 1,560

Le SP95-E10 est moins cher que le SP95 de :  
 3,8 cts d'€ TTC /litre pour les ens. « GMS »  
 4,6 cts d'€ TTC /litre pour les ens. « pétroliers »  
 Prix moyens- environ 10 000 stations renseignées au total).

### Evolution des livraisons de SP95, SP95-E10 et SP98



Octobre 11 : variation par rapport à Octobre 10 :

- SP98 : - 7,8%
- SP95 : - 9,6%
- SP95-E10 : + 32,5%
- Total : - 3,7%