

# Fiche SP95-E10 de décembre 2011

Source : Site Prix carburants du Ministère de l'Économie, des Finances et de l'Industrie, *calculs dépendants de la qualité des données déclarées.*

**Données au 03/01/2012** (prise en compte des stations-service ayant mis à jour leur prix dans les 30 derniers jours)

**3085** stations-service distribuent du SP95-E10 : **619** stations-service sont sous enseigne « GMS », **18** indépendants et **2448** sous enseigne « pétrolière ».

**1,526 €** : prix moyen du litre de SP95-E10 en France à date.

**3,5 centimes d'€/litre** de moins que le prix moyen français du SP95 pour les GMS sur les 6 derniers mois.

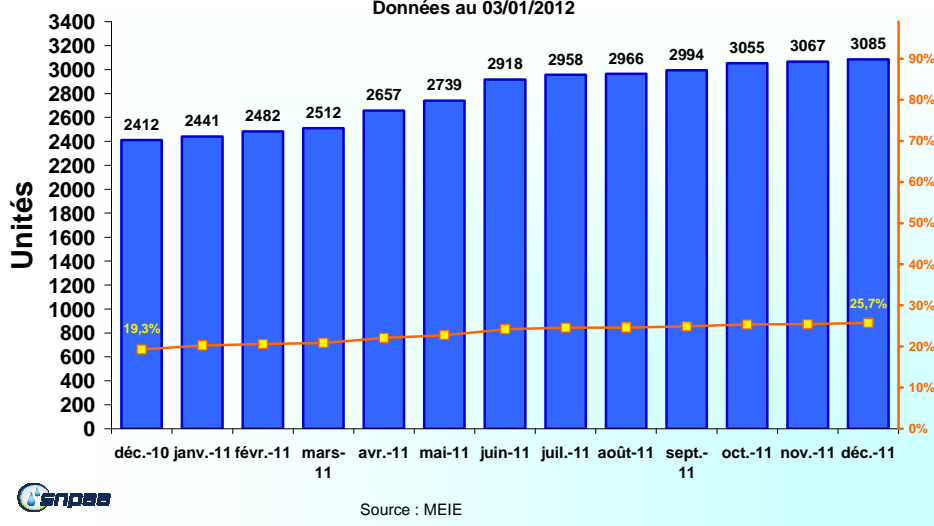
**169 168 m3** de SP95-E10 livrés en décembre 2011 (20,8% du total essence) – source : CPDP

## 1. Les stations-service

### 18 stations en plus en décembre 2011 par rapport à novembre 2011

#### 3085 stations distribuent du SP95-E10

Données au 03/01/2012



**03/01/2012 : 25,7% des stations affichent un prix pour le SP95-E10**

GMS : 619 stations  
 Indépendants : 18 stations  
 Pétroliers : 2448 stations

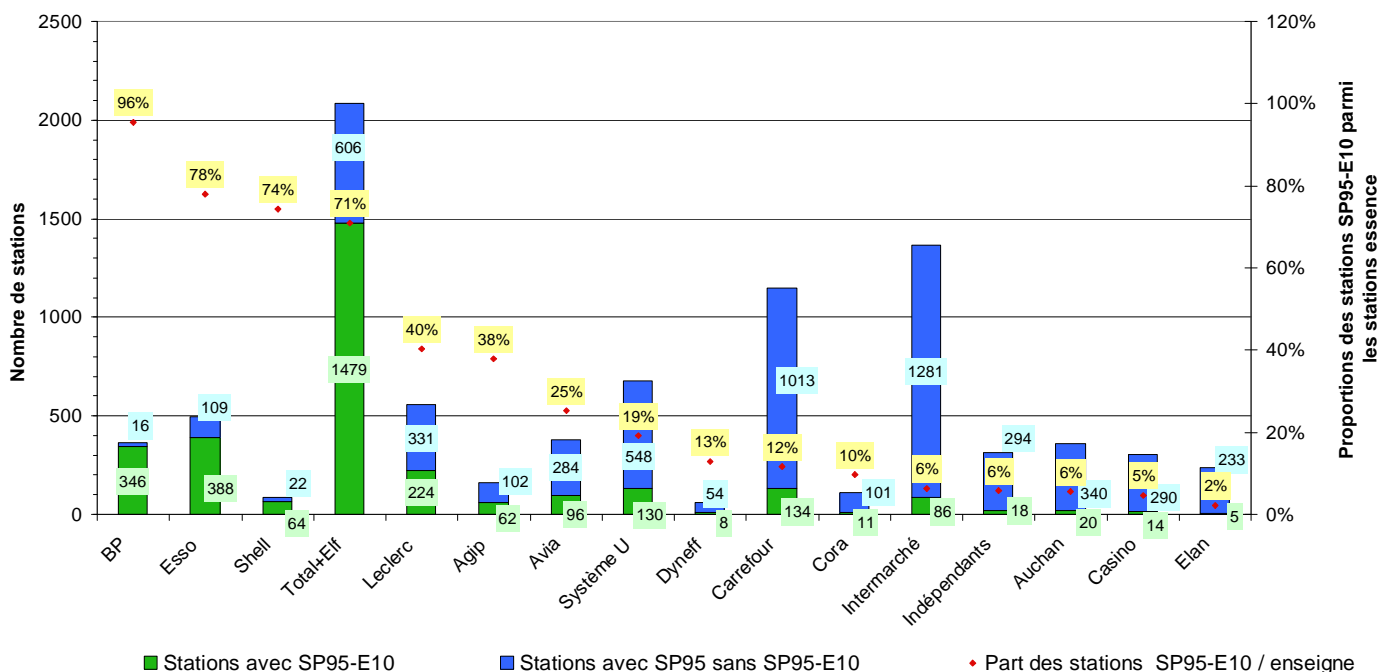
76% (2352) des 3085 stations avec SP95-E10 ne proposent pas le SP95.

Rappel : il y a environ 12 000 stations-service en France

### Les stations par distributeur :


Nombre et proportion de stations SP95-E10 selon différentes enseignes au 03/01/2012

Source : www.prix-carburants.gouv.fr



## 94 départements ont au moins une station SP95-E10

Nombre de stations distribuant du SP95-E10, par département (30/11/2011)



99% des départements ont au moins une pompe au SP95-E10.

Stations par département :

Nord : 106

Yvelines : 106

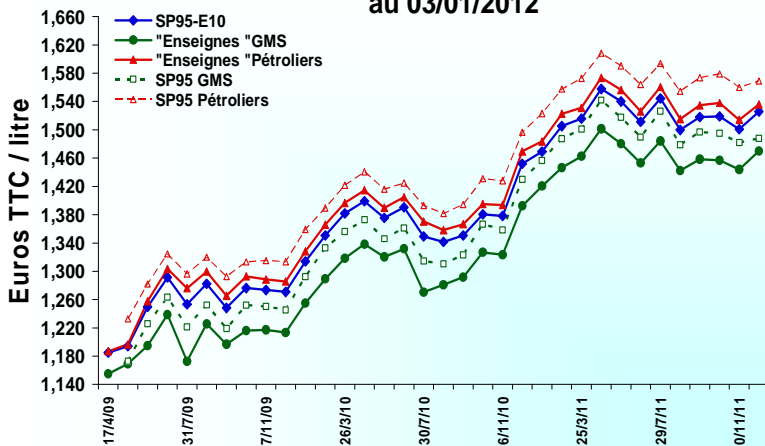
Rhône : 103

Source : site Prix du carburant du Ministère <http://www.prix-carburants.gouv.fr/>

## 2. Les prix du SP95-E10 et volumes mis à la consommation

### Le prix du SP95-E10 = ± 1,526 euros TTC par litre le 3 janvier 2012

Prix moyens du SP95-E10 et du SP95 en France au 03/01/2012



Source : prix-carburants.gouv.fr

Moyenne le 03/01/2012, en €/litre

Par circuit de distribution SP95-E10

- « GMS » : 1,470
- Pétroliers : 1,536

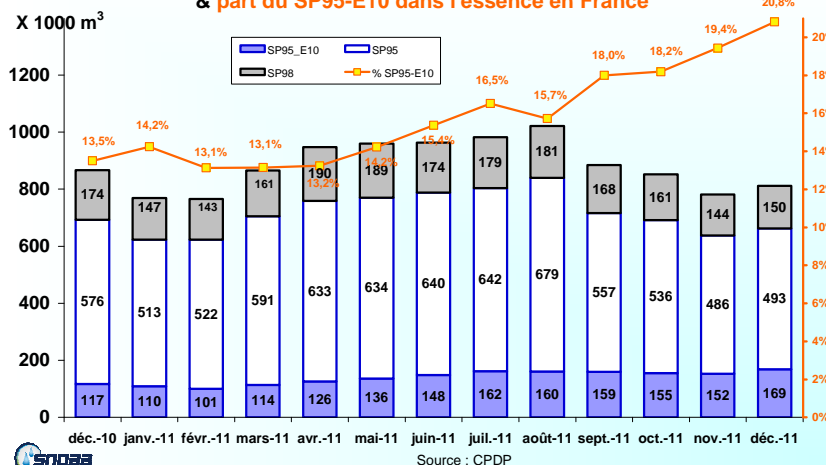
Par circuit de distribution SP95

- « GMS » : 1,488
- Pétroliers : 1,569

Le SP95-E10 est moins cher que le SP95 de : 1,9 cts€/litre en décembre et 3,5 cts€/litre sur les six derniers mois chez les ens. « GMS » 3,2 cts€/litre en décembre et 3,8 cts€/litre sur les six derniers mois chez les ens. « pétroliers »  
Prix moyens- environ 10 000 stations renseignées au total.

### Le SP95-E10 représente 20,8% des livraisons d'essence en décembre.

Livraisons mensuelles d'essences Sans Plomb & part du SP95-E10 dans l'essence en France



Source : CPDP

Décembre 11 : variation par rapport à Décembre 10 :

- SP98 : - 13,8%
- SP95 : - 14,5%
- SP95-E10 : + 44,5%
- Total : - 6,4%

En Décembre 2011, les livraisons de SP95-E10 représentent 20,8% du total essence.

Pour l'année 2011, les livraisons de SP95-E10 représentent 17% du total essence.